


# ASSY® 4 TRANSPORTANKERSCHRAUBEN – FÜR JEDEN TRANSPORT DIE PASSENDE SCHRAUBENLÖSUNG

Auf der Seite sehen Sie zu beachtende Hinweise zur Benutzung des ASSY® Transportankersystems. Detailliertere Vorgaben und Hinweise entnehmen Sie bitte den zu beachtenden Gutachten und Verarbeitungshinweisen.

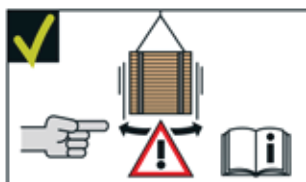
Es handelt sich hier um Planungshilfen. Die Werte sind durch autorisierte Personen im Projektfall zu bemessen.



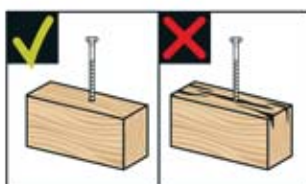
Es sind die Würth Verarbeitungshinweise, Gutachterlichen Stellungnahmen, Lasttabellen und Würth Zubehör zu verwenden und zu beachten.



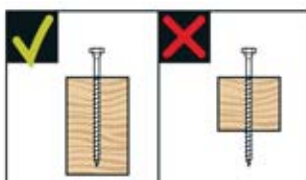
Verarbeitungshinweise, Gutachterliche Stellungnahmen und Lasttabellen sind auf der ASSY® Service Seite bzw. dem entsprechenden QR zu finden.



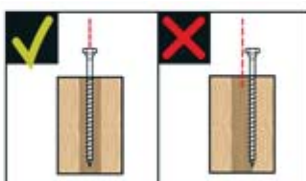
Bei den Lastannahmen sind insbesondere die Schwingbeiwerte zu berücksichtigen.



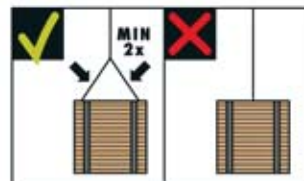
ASSY® Transportankerschrauben dürfen nicht in Schwind- und Trocknungsrisse gesetzt werden.



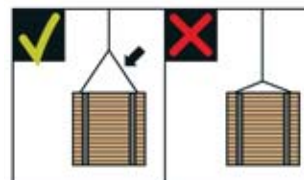
Das Gewinde der Schrauben muss vollständig im Holz versenkt werden.



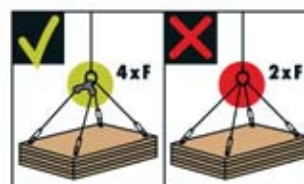
Bei Brettsperrholz muss die Schraube mittig in eine Holzlage geschraubt werden.



Für einen Transport sind mindestens 2 zu belastende Schrauben zu verwenden.



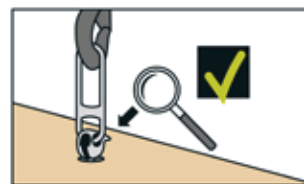
Der Abstand der Schrauben ist so zu wählen das die Schrauben bevorzugt in Schraubenrichtung belastet werden.



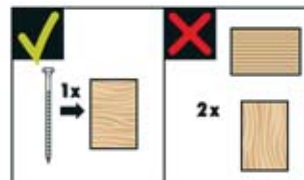
Zur Ansetzung von mehr als zwei Schrauben sind geeignete lastverteilende Traversen zu verwenden.



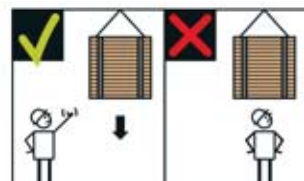
Vor dem Transportvorgang sind die Lasttabellen bzw. die Annahmen zu überprüfen.



Der Transportanker ist regelmäßig auf Verschleiß und Rissbildung zu prüfen.



Ein Aufenthalt unterhalb des zu transportierenden Elementes ist verboten. Es ist ein ausreichender Sicherheitsabstand einzuhalten.



ASSY® Transportankerschrauben sind nur 1 mal zu verwenden.